

Bild des Monats August

Körperteile Lamar Dreuth

Ob die junge Geräteturnerin in ihrer Disziplin erfolgreich war, wissen wir nicht. Aber dass Lamar Dreuth den Bild-des-Monats-Wettbewerb zum Thema KÖRPERTEILE mit diesem Bild gewonnen hat, steht fest. Und da seine beiden anderen Einsendungen den 2. und den 3. Platz belegten, war Lamar in SEINER Disziplin auf jeden Fall erfolgreich. Herzlichen Glückwunsch! KÖRPERTEILE klang zunächst einfach, die Probleme kamen bei vielen während der Umsetzung bzw. bei der Interpretation der Aufgabenstellung. Klar zeigt jeder Schnappschuss von Lebewesen auch Körperteile, aber das kann's ja wohl nicht sein. Beispiel Hände: Es ging nicht um arbeitende Hände oder spielende Hände mit dem Fokus auf irgendeiner Tätigkeit, es ging schlichtweg um die Hände als solche beziehungsweise um die Körperteile an sich! Sie aus dem üblichen

Kontext oder Umfeld herauszustellen, das war die Schwierigkeit der Aufgabe, wenn man sie ganz simpel und einfach interpretiert. Lamars Turnerin zeigt uns ihre Hände. Noch mit Talkum beschmiert, nach getaner Arbeit. Schaut, meine Hände! Nicht mehr und nicht weniger. Das helle Talkumpulver, der gedämpfte Hintergrund und die fast naheliegende Schwarzweiss-Umsetzung tun das übrige, um eindeutige Akzente zu setzen. Den Fokus genau auf das, worauf es ankommt. Schön gestaltet, mit der Turnerin dezent im Hintergrund, die dem ganzen Bild aber noch eine sym-



pathische Note gibt. Nochmal Glückwunsch an Lamar für dieses und die beiden nächsten Bilder. Platz 4 und 5 gingen an Arno Thilo und Oliver Zielberg, herzlichen Glückwunsch auch an diese beiden. Die Bilder sind wie immer auf der Galerie-Seite unserer Webseite und auf der nächsten Seite dieses Newsletters zu sehen.

Druckabnahme bei Bechstein am 31. August

Wetzlar-Kalender 2021

Am letzten Augusttag liefen die ersten Blätter aus der Druckmaschine. Bei allem Farbmanagement, Proofs und Digitalem Testdruck: Letztendlich muß man das Ergebnis der großen Druckmaschine sehen, um vor dem Serienanlauf noch kleine Änderungen in der Farbgebung vornehmen zu können.

Hat soweit alles super geklappt und er sieht gut aus! Jürgens Vorbereitung in den Händen eines erfahrenen Druckers ... da kann ja nichts schiefgehen! Und es gab ein Wiedersehen mit unserem ehemaligen Vereinskollegen Thomas Neeb, der in der Druckerei Bechstein seit vielen Jahren arbeitet.



FotoFreunde Wetzlar e. V. · Erlenweg 21 · 35625 Hüttenberg
www.fotofreunde-wetzlar.de · ffw.info@fotofreunde-wetzlar.de

Weitere Informationen zu diesem Newsletter: Mario Langlitz · mla@fotofreunde-wetzlar.de

Termine im September

Di 22 19.00 Uhr · ZOOM-Konferenz
Bildbesprechung Bild des Monats
Martin Kramer zeigt Bilder vom
Foto-Walk »Citytour durch Weilburg

Termine im Oktober

Di 6 Thema des Vereinsabends wird per
eMail bekanntgegeben.

Zitat des Monats ...

Schon in der Anfangszeit, als der Fotograf die Belichtungszeit selbst abmaß, als in der Dunkelkammer der Entwickler penibel angemischt wurde, um bestimmte Effekte zu erzielen, da wurde manipuliert. Tatsächlich ist jedes Foto von A bis Z eine Fälschung. Ein völlig sachliches, unmanipuliertes Foto ist praktisch nicht möglich. Letzten Endes bleibt es allein eine Frage von Maß und Können.

Edward Steichen


Bild des Monats August

Die weiteren Platzierungen




2. Platz: Lamar DREUTH

4. Platz: Arno THILO



3. Platz: Lamar DREUTH

5. Platz: Oliver ZIELBERG




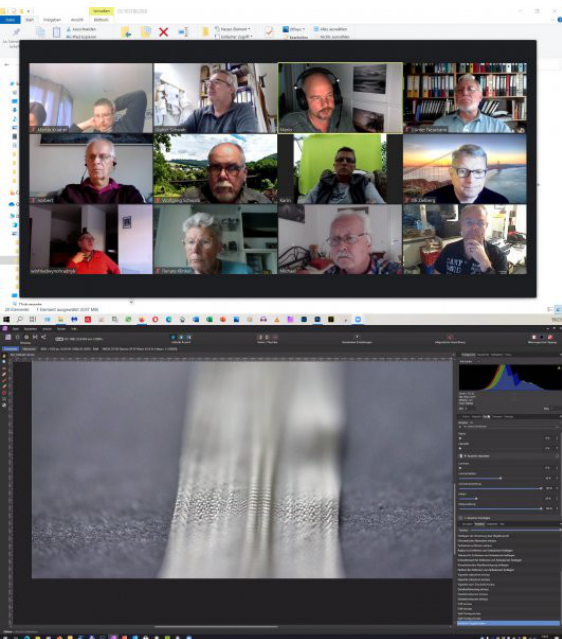
Rückblick: 1. September 2020

Die Affinity-Collection

Mario stellte die drei Programme vor, die erfolgreich im digitalen Workflow von Fotografie, Grafikdesign und Publishing Einzug gehalten

haben und von vielen als Alternative zur ADOBE Abo-Politik angesehen werden:

- Affinity Photo
- Affinity Designer
- Affinity Publisher



Sie bieten für relativ wenig Geld ein breites Spektrum an anspruchsvollen Anwendungen. Praktisch einziger Schwachpunkt: Einige Funktionalitäten von Adobe Lightroom wie

z.B. die Dateiverwaltung, Synchronisation der Einstellungen auf einen ganzen Bilderstapel und anderes können sie bisher nicht bieten. Serif (die Herstellerfirma) denkt aber seit geraumer Zeit darüber nach, wie ein Presstext von 2018 schon zeigt.

Danke an Mario Langlitz für die Vorstellung und die Demonstration der integrierten Focus-Stacking- und Panorama-Funktion.

Eine vernünftige Software ist im Digitalzeitalter nun mal (ohne das kreative Fotografieren zu vergessen!) ein wichtiges Werkzeug für jeden Fotomenschen und Informationen darüber sind immer willkommen.

Rückblick: 22. August 2020

Martins Fotowalk in Weilburg

Ja, das war kein Programmpunkt der Foto-Freunde Wetzlar! Aber unser Vereinskollege Ralf Martin Kramer ist für solche Initiativen mit einigen Teilnehmern immer gut, und gerade in dieser lauen Zeit ist sowas besonders herauszu-

stellen. Sein typisches Rezept hat auch dieses Bild hervorgebracht:

Eine altbewährte Analoge, ein SW-Film, Dosenentwicklung (geschüttelt und nicht gerührt), eingescannt! Viel Handarbeit – viel Spaß!



Interessantes außerhalb unseres Vereins

Wie wäre es dann mal mit der Teilnahme an einem Fotowettbewerb?

Aktuell zum Beispiel:

MEIN BILD ZUM BUCH

Hessische Literatur visuell umsetzen.
Bis 25. November 2020

NATURFOTO MAGAZIN

Monatlich wechselnde Themen.
Einsendeschluss jeweils der 15.

Weitere Wettbewerbe findet Ihr auf
<https://fotowettbewerbliste.de> !